

# Informações Gerenciais do Estado do Espírito Santo



MÊS: DEZEMBRO 2014

**GOVERNO DO ESTADO DO ESPÍRITO SANTO**  
**SECRETARIA DE ESTADO DE GESTÃO E RECURSOS HUMANOS**  
**SUBSECRETARIA DE ESTADO RECURSOS HUMANOS**  
**NÚCLEO DE ESTATÍSTICA DE RECURSOS HUMANOS**

**Governador do Estado do Espírito Santo:**  
José Renato Casagrande

**Secretário de Estado de Gestão e Recursos Humanos:**  
Pablo Rodnitzky

**Subsecretário de Estado Recursos Humanos:**  
Sandra Helena Bellon

**Núcleo de Estatística de Recursos Humanos:**  
Marlene Vieira – Chefe de Núcleo de Estatística de Recursos Humanos  
Claire Andrea Lyra – Assessor Especial  
Isabela de Freitas Costa Vasconcellos Pylro - Analista do Executivo  
Luan Nascimento Correia - Estagiário  
Simone Pereira Nunes – Analista do Executivo  
Zaloar Gomes Pinto – Analista do Executivo

# SUMÁRIO

Demonstrativo do Quadro de Servidores Ativos e Inativos _____	5
Valores da Folha de Pagamento _____	6
Comparativo da Evolução do Quantitativo de Servidores _____	7
Comparativo da Evolução da Folha de Pagamento _____	8
Quantitativo de Servidores do Poder Executivo Estadual – Administração Direta _____	9
Quantitativo de Servidores do Poder Executivo Estadual – Autarquias _____	10
Quantitativo de Segurados do Regime Próprio de Previdência Social – RPPS _____	11
Despesas com Servidores do Poder Executivo Estadual – Administração Direta _____	12
Despesas com Servidores do Poder Executivo Estadual – Autarquias _____	13
Despesas Pagamento Aposentadorias e Pensões do Regime Próprio de Previdência Social – RPPS _	14
Demonstrativo da Evolução de Cargos de Designação Temporária _____	15
Demonstrativo dos Gastos com Escala Especial _____	17
Demonstrativo do Custo do Auxílio Alimentação Pago na Folha de Pagamento _____	18
Demonstrativo do Quantitativo e dos Gastos com Estagiários _____	19
Distribuição do Quantitativo e das Despesas de Pessoal por Área _____	21
Demonstrativo da Contribuição Previdenciária ao RPPS _____	22

## APRESENTAÇÃO

Com a finalidade de dar publicidade aos seus atos de modo a permitir, dentre outros, planejamento, transparência e estudos sobre servidores públicos, a Secretaria de Estado de Gestão e Recursos Humanos, organiza e sistematiza, mensalmente, sob a denominação de relatório gerencial, informações pormenorizadas sobre quantitativos e gastos com pessoal. O relatório contempla dados do Poder Executivo Estadual, relativos aos servidores ativos e aos beneficiários do Regime Próprio de Previdência Social, no qual estão inseridos os aposentados e os pensionistas.

Os dados apresentados neste relatório são obtidos das folhas de pagamento processadas pelo sistema SIARHES. Assim, pode haver divergências em relação ao quantitativo de servidores, pois aqueles afastados em licença sem vencimentos ou cedidos sem ônus para o Poder Executivo, não estão contemplados.

Nos quadros de informações sobre servidores ativos e contribuições previdenciárias, na parte referente às despesas de pessoal, constam os dados dos servidores estatutários e dos celetistas, e dados do complemento previdenciário (APORTE). Esse complemento expressa o dispêndio do Governo para completar as despesas com o pagamento dos aposentados e pensionistas do Regime Próprio de Previdência. É obtido após apurada a arrecadação previdenciária do Fundo Financeiro, constituída pelas parcelas, de contribuição do servidor e de responsabilidade do Estado (encargo patronal), acrescida da taxa de administração do IPAJM, instituída pela L.C. nº 485/09.

As informações do relatório têm característica pontual e demonstram a composição da folha de pagamento quanto: às diversas categorias que a compõem e a vinculação ao regime previdenciário; o tipo de vínculo dos servidores para com o poder público – permanente ou transitório; a sua especificidade – civil ou militar; dentre outros. Em algumas das informações, são apresentados demonstrativos de seu comportamento ao longo dos últimos doze meses.

Os dados são coletados a partir das folhas de pagamento e expressam, nos quantitativos, o número de vínculos públicos e não o número de servidores, pois, há casos de acumulação legal. Assim, um mesmo servidor, detentor de dois cargos legalmente acumuláveis, é computado como dois vínculos. Quanto às despesas, nelas estão englobados, além das remunerações mensais regulares, pagamentos de: 13º vencimento, ocorridos no mês; abono férias e diferenças atrasadas, tanto de vantagens pessoais quanto de promoções, reestruturação de cargos e carreiras, criação de novas carreiras e aumento do quadro de vagas de servidores efetivos.

As oscilações regularmente verificadas, ora para mais ora para menos, decorrem, no caso dos quantitativos, das variações: no ingresso de novos servidores efetivos; nas contratações e desligamentos de servidores temporários e das aposentadorias; e, na questão das despesas, decorrem dos pagamentos variáveis, citados no parágrafo anterior além daqueles procedentes das variações nos quantitativos de servidores, mencionados.

Em dezembro/2014, houve um aumento no número de servidores decorrente de incorporação de novos alunos soldados da PM e o retorno, à folha de pagamento, dos aposentados e pensionistas que efetuaram o recadastramento. No dispêndio com pessoal, ocorreu um aumento em comparação a novembro/2014, onde os principais motivo foram: o pagamento de inativos que efetuaram o recadastramento do IPAJM, pagamento de 13º salário e férias aos DTs em geral e aos servidores ingressantes ao longo do exercício civil e concessão de abono no valor de R\$ 500,00, para todos servidores do Poder Executivo.

**QUADRO INFORMAÇÕES SOBRE QUANTITATIVO E PAGAMENTO DE SERVIDORES  
ATIVOS, APOSENTADOS E DE PENSIONISTAS DO PODER EXECUTIVO**

**DEZEMBRO/14**

**INFORMAÇÕES  
SERVIDORES  
ATIVOS E  
CONTRIBUIÇÕES  
PREVIDENCIÁRIAS**

ESTATUTÁRIOS/CELETISTAS ATIVOS	36.394	226.800.539,91
COMISSIONADO ATIVOS	3.406	13.284.625,73
DTs	22.237	118.639.577,38
PENSÕES ESPECIAIS	268	836.708,88
COMP. APOSENTADORIA	1.045	5.629.829,44
ENC. SOCIAL PATRONAL		59.813.944,94
CONTRIBUIÇÃO COMPL. FUNPES		112.253.185,76
<b>TOTAL</b>	<b>63.350</b>	<b>537.258.412,04</b>
ESTAGIÁRIOS/MÉDICOS RESIDENTES	4.759	2.760.156,79
AUXÍLIO ALIMENTAÇÃO	8.707	1.966.227,63

**INFORMAÇÕES  
FOLHAS  
PAGAMENTO  
APOSENTADOS E  
PENSIONISTAS  
DO RPPS**

APOSENTADOS	28.184	134.773.633,46
PENSIONISTAS	4.867	30.577.128,97
ENC. SOCIAL PATRONAL		-
<b>TOTAL</b>	<b>33.051</b>	<b>165.350.762,43</b>

## DESPESAS COM PESSOAL DEZEMBRO 2014

### PODER EXECUTIVO - ADM. DIRETA E AUTARQUIAS - ATIVOS E INATIVOS

	VALOR DA FOLHA	PERCENTUAL
Ativos	418.538.687,96	77,90
Complementação Aposentadoria - CLT (1)	5.629.829,44	1,05
Pensões Especiais	836.708,88	0,16
Contribuição Complementar ao FUNPES	112.253.185,76	20,89
	<b>537.258.412,04</b>	<b>100,00</b>

Fonte: Relatórios SIARHES - Administração Direta e Autarquias.

Nota:

(1) - Compreende complementações concedidas pelas Leis nºs 4.511/91, 4.565/91 e 5.567/98.

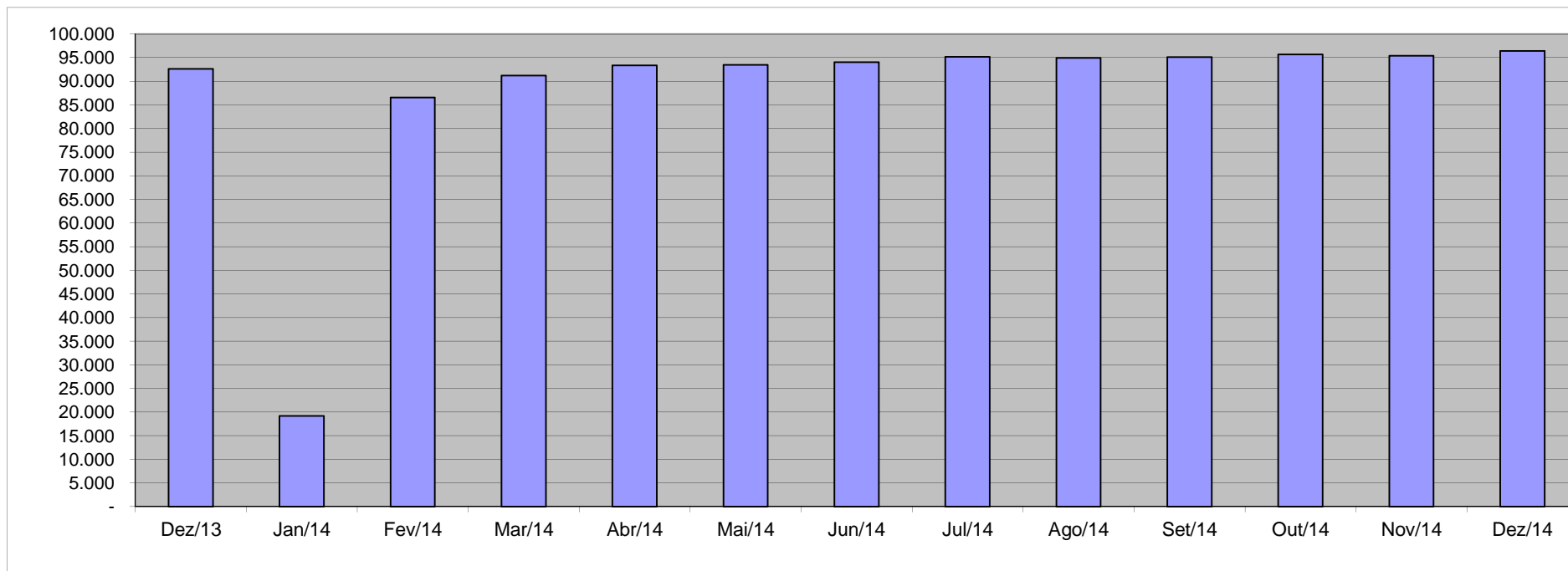
### PAGAMENTO DOS BENEFICIÁRIOS DO REGIME PRÓPRIO DE PREVIDÊNCIA SOCIAL - RPPS

	VALOR DA FOLHA	PERCENTUAL
Aposentados	134.773.633,46	81,51
Pensionistas	30.577.128,97	18,49
	<b>165.350.762,43</b>	<b>100,00</b>

Fonte: Relatórios SIARHES - Administração Direta e Autarquias.

## QUANTITATIVO SERVIDORES - ATIVOS DO PODER EXECUTIVO E APOSENTADOS E PENSIONISTAS DO RPPS

Dez/13	Jan/14	Fev/14	Mar/14	Abr/14	Mai/14	Jun/14	Jul/14	Ago/14	Set/14	Out/14	Nov/14	Dez/14
<b>92.623</b>	<b>19.175</b>	<b>86.536</b>	<b>91.204</b>	<b>93.330</b>	<b>93.460</b>	<b>94.021</b>	<b>95.145</b>	<b>94.917</b>	<b>95.103</b>	<b>95.677</b>	<b>95.388</b>	<b>96.401</b>

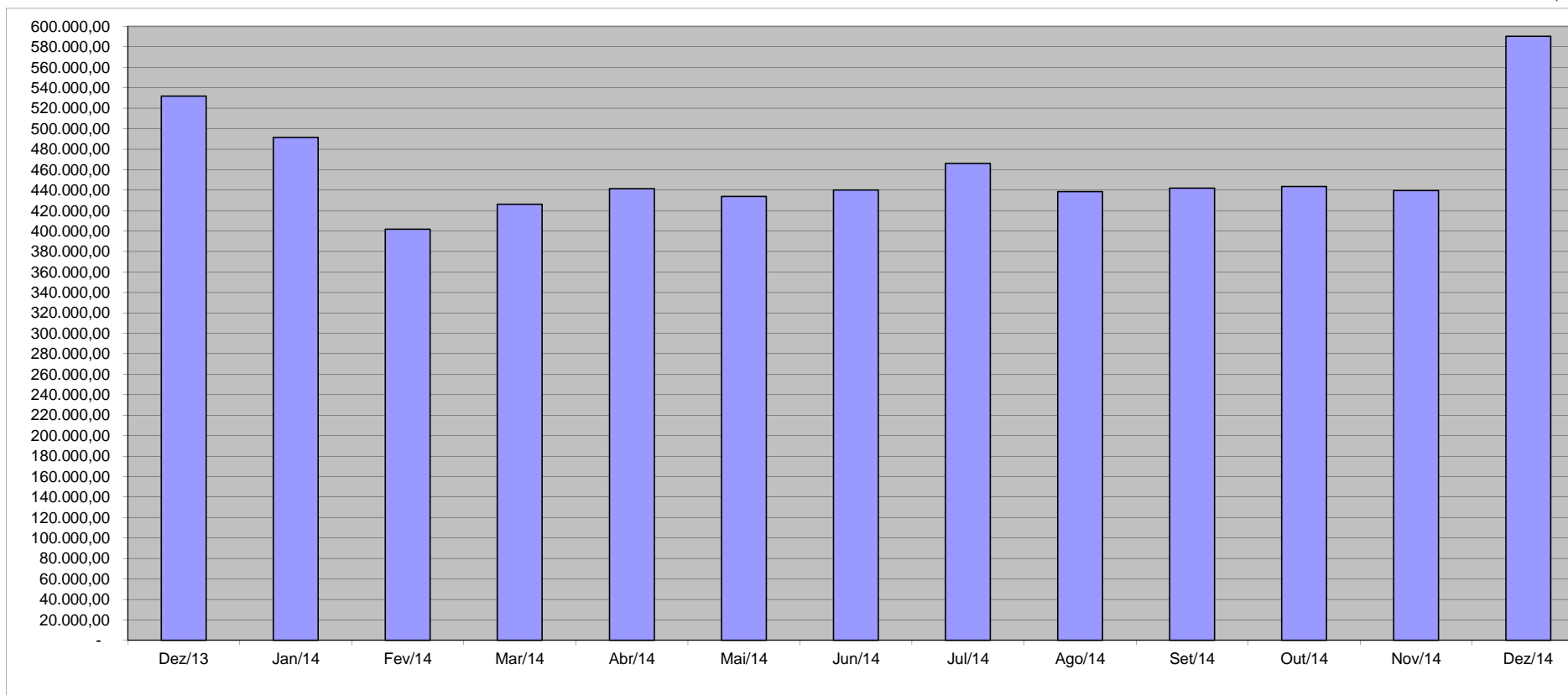


Fonte: Relatórios SIARHES - Administração Direta e Autarquias.

### VALOR DAS FOLHAS DE PAGAMENTO - ATIVOS DO PODER EXECUTIVO E APOSENTADOS E PENSIONISTAS DO RPPS (1)

Dez/13	Jan/14	Fev/14	Mar/14	Abr/14	Mai/14	Jun/14	Jul/14	Ago/14	Set/14	Out/14	Nov/14	Dez/14
531.865,00	491.573,48	401.654,33	426.082,31	441.399,36	433.816,11	440.105,62	465.984,80	438.522,19	441.884,33	443.568,47	439.454,14	590.355,99

Em R\$1.000,00



Fonte: Relatórios SIARHES - Administração Direta e Autarquias.

Nota:

(1) - O valor das folhas de pagamento refere-se ao somatório das folhas dos servidores ativos e dos aposentados e pensionistas e **não**, às despesas com o pagamento dos servidores, visto que, no pagamento da folha dos aposentados deduz-se a parcela previdenciária dos servidores vinculados ao regime próprio de previdência - fundo financeiro.



**QUANTITATIVO DE SERVIDORES ATIVOS DO PODER EXECUTIVO ESTADUAL - ADM. DIRETA**  
**DEZEMBRO/2014**

	ÓRGÃOS	EFETIVOS/CLT - ATIVOS			COMISSIONADOS ATIVOS	COMPL. APOS.(1) CLT	DT'S - ATIVOS			TOTAL GERAL		
		VENCIMENTO	SUBSÍDIO	SUB-TOTAL			VENCIMENTO	SUBSÍDIO	SUB-TOTAL	VENCIMENTO	SUBSÍDIO	TOTAL
<b>ADMINISTRAÇÃO DIRETA</b>	SECONT/AGE	-	82	82	37	-	-	-	-	37	82	119
	APE	-	5	5	19	-	-	-	-	19	5	24
	CASA CIVIL	-	9	9	58	-	-	-	-	58	9	67
	CASA MILITAR	1	27	28	14	-	-	-	-	15	27	42
	CBMES	73	1.196	1.269	3	-	-	-	-	76	1.196	1.272
	SECT/SECTIT	2	187	189	52	-	-	-	-	54	187	241
	DEFENSORIA PÚBLICA	2	195	197	20	-	-	-	-	22	195	217
	PGE	-	129	129	114	-	-	-	-	114	129	243
	POLÍCIA CIVIL	57	2.593	2.650	-	9	-	-	-	66	2.593	2.659
	POL. MILITAR	573	9.394	9.967	-	-	-	-	-	573	9.394	9.967
	POL. MILITAR-HPM	149	279	428	-	-	-	-	-	149	279	428
	SEAG	-	26	26	55	-	-	-	-	55	26	81
	SEAMA	-	16	16	18	-	-	-	-	18	16	34
	SECULT	4	168	172	57	-	-	-	-	61	168	229
	SECOM	-	6	6	30	-	-	-	-	30	6	36
	SEDETUR/SEDES	-	1	1	42	-	-	-	-	42	1	43
	SETUR	-	19	19	21	-	-	-	-	21	19	40
	SEDIT/SETOP	-	10	10	42	-	-	-	-	42	10	52
	SEDU	761	8.253	9.014	158	38	2.827	12.951	15.778	3.784	21.204	24.988
	SEDURB	-	6	6	45	-	-	-	-	45	6	51
	SEFAZ	1	515	516	128	-	-	-	-	129	515	644
	SEG	4	26	30	236	-	-	-	-	240	26	266
	SEJUS	9	1.560	1.569	532	-	3	1.806	1.809	544	3.366	3.910
	SEP	-	31	31	50	-	-	-	-	50	31	81
	SEGER	4	144	148	120	66	-	-	-	190	144	334
	SEGER - Pensões Especiais (2)	268	-	268	-	-	-	-	-	268	-	268
	SEGER - Prev. Complementar	-	-	-	-	54	-	-	-	54	-	54
	SESA	393	6.129	6.522	320	57	-	2.939	2.939	770	9.068	9.838
	SESP	-	36	36	82	-	-	-	-	82	36	118
	SESPORT	1	20	21	24	-	36	-	36	61	20	81
	SEASTDH/SEADH	-	33	33	86	-	-	-	-	86	33	119
	VICE GOVERNADORIA	-	1	1	17	-	-	-	-	17	1	18
<b>Sub-Total</b>		<b>2.302</b>	<b>31.096</b>	<b>33.398</b>	<b>2.380</b>	<b>224</b>	<b>2.866</b>	<b>17.696</b>	<b>20.562</b>	<b>7.772</b>	<b>48.792</b>	<b>56.564</b>

Fonte: Relatórios SIARHES - Administração Direta e Autarquias.

Notas:

(1) - O quantitativo refere-se exclusivamente àqueles servidores/pensionistas que receberam complementação nesta competência e não aos que têm o direito. Por essa razão, na hipótese de ocorrer alteração na remuneração dos servidores ativos, poderá haver alteração nestes quantitativos.

(2) - Refere-se aos Pensionistas - Pensão Especial a cargo da SEGER.

Observação:

Os ocupantes dos cargos temporários de Assistentes de Gestão e Cuidador estão incluídos no total de servidores efetivos/subsídio das diversas unidades orçamentárias do Estado, onde estão prestando serviços.

**QUANTITATIVO DE SERVIDORES ATIVOS DO PODER EXECUTIVO ESTADUAL - ADM. INDIRETA - AUTARQUIAS**  
**DEZEMBRO/2014**

	ÓRGÃOS	EFETIVOS/CLT - ATIVOS			COMISSIONADOS ATIVOS	COMPL. APOS.(1) CLT	DT'S - ATIVOS			TOTAL GERAL		
		VENCIMENTO	SUBSÍDIO	SUB-TOTAL			VENCIMENTO	SUBSÍDIO	SUB-TOTAL	VENCIMENTO	SUBSÍDIO	TOTAL
<b>AUTARQUIAS</b>	ADERES	-	-	-	31	-	-	-	-	31	-	31
	AGERH	-	-	-	26	-	-	-	-	26	-	26
	DER/ES	214	10	224	42	596	-	-	-	852	10	862
	FAMES	-	35	35	38	5	-	68	68	43	103	146
	FAPES	-	-	-	55	-	-	-	-	55	-	55
	ESESP	-	-	-	21	-	-	-	-	21	-	21
	IASES	14	377	391	82	23	-	1.424	1.424	119	1.801	1.920
	IEMA	1	250	251	36	-	-	75	75	37	325	362
	IJSN	6	87	93	30	11	-	-	-	47	87	134
	IDAF	17	508	525	4	7	-	73	73	28	581	609
	INCAPER	23	706	729	5	109	-	-	-	137	706	843
	IOPES	-	50	50	26	-	-	33	33	26	83	109
	PROCON	-	-	-	56	-	-	-	-	56	-	56
	RTV-ES	66	16	82	32	11	-	-	-	109	16	125
	ASPE (2)	-	9	9	13	-	-	-	-	13	9	22
	DETRAN (2)	137	179	316	356	7	-	2	2	500	181	681
	DIO (2)	31	21	52	27	52	-	-	-	110	21	131
	IPAJM (2)	33	97	130	30	-	-	-	-	63	97	160
	JUCEES (2)	14	43	57	28	-	-	-	-	42	43	85
	IPEM (2)	-	60	60	20	-	-	-	-	20	60	80
	PRODEST	237	-	237	16	-	-	-	-	253	-	253
	SUPPIN (2)	1	-	1	25	-	-	-	-	26	-	26
	IDURB	-	11	11	18	-	-	-	-	18	11	29
	ARSI	-	11	11	9	-	-	-	-	9	11	20
	<b>Sub-Total</b>	<b>794</b>	<b>2.470</b>	<b>3.264</b>	<b>1.026</b>	<b>821</b>	<b>-</b>	<b>1.675</b>	<b>1.675</b>	<b>2.641</b>	<b>4.145</b>	<b>6.786</b>

<b>TOTAL DA DIRETA</b>	<b>2.302</b>	<b>31.096</b>	<b>33.398</b>	<b>2.380</b>	<b>224</b>	<b>2.866</b>	<b>17.696</b>	<b>20.562</b>	<b>7.772</b>	<b>48.792</b>	<b>56.564</b>
<b>TOTAL DA INDIRETA</b>	<b>794</b>	<b>2.470</b>	<b>3.264</b>	<b>1.026</b>	<b>821</b>	<b>-</b>	<b>1.675</b>	<b>1.675</b>	<b>2.641</b>	<b>4.145</b>	<b>6.786</b>
<b>TOTAL GERAL</b>	<b>3.096</b>	<b>33.566</b>	<b>36.662</b>	<b>3.406</b>	<b>1.045</b>	<b>2.866</b>	<b>19.371</b>	<b>22.237</b>	<b>10.413</b>	<b>52.937</b>	<b>63.350</b>

<b>ESTAGIÁRIOS</b>											<b>4.759</b>
--------------------	--	--	--	--	--	--	--	--	--	--	--------------

Fonte: Relatórios SIARHES - Administração Direta e Autarquias.

Notas:

(1) - O quantitativo refere-se exclusivamente àqueles servidores/pensionistas que receberam complementação nesta competência e não aos que têm o direito. Por essa razão, na hipótese de ocorrer alteração na remuneração dos servidores ativos, poderá haver alteração nestes quantitativos.

(2) - Órgãos sem recursos do Tesouro para pagar pessoal.

**QUANTITATIVO DE SEGURADOS PAGOS, PELO REGIME PRÓPRIO DE PREVIDÊNCIA SOCIAL - RPPS - PODER EXECUTIVO  
DEZEMBRO/2014**

	ÓRGÃOS	APOSENTADOS			PENSÕES			TOTAL GERAL		
		VENCIMENTO	SUBSÍDIO	SUB-TOTAL	VENCIMENTO	SUBSÍDIO	SUB-TOTAL	VENCIMENTO	SUBSÍDIO	TOTAL
ADMINISTRAÇÃO DIRETA	SECONT/AGE	2	3	5	2	-	2	4	3	7
	APE	2	8	10	-	-	-	2	8	10
	CASA CIVIL	21	30	51	5	-	5	26	30	56
	CASA MILITAR	6	5	11	5	1	6	11	6	17
	CBMES	7	192	199	3	32	35	10	224	234
	SECT/SECTIT	-	3	3	1	-	1	1	3	4
	DEFENSORIA PÚBLICA	7	71	78	10	3	13	17	74	91
	PGE	12	38	50	4	11	15	16	49	65
	POLÍCIA CIVIL	110	764	874	232	172	404	342	936	1.278
	POL. MILITAR	269	3.682	3.951	132	1.586	1.718	401	5.268	5.669
	POL. MILITAR -HPM	2	8	10	2	-	2	4	8	12
	SEAG	28	69	97	30	10	40	58	79	137
	SEAMA	-	1	1	-	-	-	-	1	1
	SECULT	17	40	57	6	4	10	23	44	67
	SECOM	2	6	8	1	1	2	3	7	10
	SEDETUR/SEDES	-	1	1	-	-	-	-	1	1
	SETUR	-	2	2	1	-	1	1	2	3
	SEDIT/SETOP	5	11	16	2	-	2	7	11	18
	SEDU	10.830	7.166	17.996	848	283	1.131	11.678	7.449	19.127
	SEDURB	-	1	1	-	-	-	-	1	1
	SEFAZ	80	655	735	174	367	541	254	1.022	1.276
	SEG	12	10	22	3	1	4	15	11	26
	SEJUS	45	157	202	27	11	38	72	168	240
	SEP	-	1	1	8	2	10	8	3	11
	SEGER	60	137	197	126	122	248	186	259	445
	SESA	428	2.008	2.436	298	115	413	726	2.123	2.849
	SESP	7	79	86	29	28	57	36	107	143
	SESPORT	1	3	4	-	-	-	1	3	4
	SEASTDH/SEADH	13	45	58	5	-	5	18	45	63
	VICE GOVERNADORIA	1	3	4	-	-	-	1	3	4
	<b>Total</b>	<b>11.967</b>	<b>15.199</b>	<b>27.166</b>	<b>1.954</b>	<b>2.749</b>	<b>4.703</b>	<b>13.921</b>	<b>17.948</b>	<b>31.869</b>

	ÓRGÃOS	APOSENTADOS			PENSÕES			TOTAL GERAL		
		VENCIMENTO	SUBSÍDIO	SUB-TOTAL	VENCIMENTO	SUBSÍDIO	SUB-TOTAL	VENCIMENTO	SUBSÍDIO	TOTAL
AUTARQUIAS	ADERES	-	-	-	-	-	-	-	-	-
	AGERH	-	-	-	-	-	-	-	-	-
	DER/ES	139	2	141	28	-	28	167	2	169
	FAMES	3	13	16	2	-	2	5	13	18
	FAPES	-	-	-	-	-	-	-	-	-
	ESESP	-	-	-	-	-	-	-	-	-
	IASES	25	100	125	18	1	19	43	101	144
	HEMA	2	1	3	6	-	6	8	1	9
	IJSN	5	67	72	9	-	9	14	67	81
	IDAF	33	63	96	14	4	18	47	67	114
	INCAPER	52	199	251	26	7	33	78	206	284
	IOPES	-	-	-	-	-	-	-	-	-
	PROCON	-	-	-	-	-	-	-	-	-
	RTV-ES	33	19	52	21	2	23	54	21	75
	ASPE	-	-	-	-	-	-	-	-	-
	DETRAN	133	-	133	9	-	9	142	-	142
	DIO	36	-	36	7	-	7	43	-	43
	IPAJM	69	-	69	8	-	8	77	-	77
	JUCEES	23	-	23	2	-	2	25	-	25
	IPEM	-	-	-	-	-	-	-	-	-
	PRODEST	-	-	-	-	-	-	-	-	-
	SUPPIN	1	-	1	-	-	-	1	-	1
	IDURB	-	-	-	-	-	-	-	-	-
	ARSI	-	-	-	-	-	-	-	-	-
	<b>Total</b>	<b>554</b>	<b>464</b>	<b>1.018</b>	<b>150</b>	<b>14</b>	<b>164</b>	<b>704</b>	<b>478</b>	<b>1.182</b>

**TOTAL SERVIDORES: APOSENTADOS EFETIVOS E PENSÕES**

**33.051**

Fonte: Relatórios SIARHES - Administração Direta e Autarquias.

**DESPESAS COM PAGAMENTO DE SERVIDORES DO PODER EXECUTIVO ESTADUAL - ADM. DIRETA**  
**ATIVOS, APOSENTADOS E PENSIONISTAS**  
**DEZEMBRO/2014**

Em: R\$ 1,00

	ÓRGÃOS	EFETIVOS/CLT	COMISSIONADOS ATIVOS	COMPL. APOS.	DT'S	ENCARGOS PATRONAIS			TOTAL ATIVOS	CONTRIB. COMPL. FUNPES	DESPESA TOTAL
		ATIVOS		CLT	ATIVOS	INSS/FGTS	IPAJM	OUTROS REGIMES/ PREVES			
ADMINISTRAÇÃO DIRETA	SECONT/AGE	1.227.103,52	126.408,20	-	-	24.143,73	211.504,78	-	1.589.160,23	(81.074,85)	1.508.085,38
	APE	21.487,02	60.289,37	-	-	12.744,57	4.177,18	-	98.698,14	53.765,28	152.463,42
	CASA CIVIL	57.230,58	233.553,14	-	-	52.658,88	5.561,70	-	349.004,30	306.728,78	655.733,08
	CASA MILITAR	423.502,95	66.604,66	-	-	13.754,55	71.297,26	-	575.159,42	(35.345,78)	539.813,64
	CBMES	8.199.649,87	8.857,88	-	-	13.501,19	1.352.476,26	-	9.574.485,20	791.903,10	10.366.388,30
	SECT/SECTIT	1.020.872,79	204.727,94	-	-	176.578,20	21.879,78	-	1.424.058,71	10.328,57	1.434.387,28
	DEFENSORIA PÚBLICA	3.307.430,04	40.073,74	-	-	17.550,66	537.868,10	3.955,83	3.906.878,37	933.240,07	4.840.118,44
	PGE	3.142.641,52	336.097,95	-	-	73.062,20	602.797,66	-	4.154.599,33	723.880,28	4.878.479,61
	POLÍCIA CIVIL	26.086.250,10	-	30.765,47	-	-	4.335.972,44	26.047,01	30.479.035,02	6.428.694,37	36.907.729,39
	POL. MILITAR	57.442.002,54	-	-	-	3.163,23	9.666.693,05	-	67.111.858,82	27.484.248,12	94.596.106,94
	POL. MILITAR -HPM	3.385.249,18	-	-	-	-	563.167,94	-	3.948.417,12	(786.973,19)	3.161.443,93
	SEAG	195.370,01	235.768,69	-	-	49.601,67	21.430,90	-	502.171,27	526.315,96	1.028.487,23
	SEAMA	118.302,77	74.119,48	-	-	25.630,96	11.897,96	-	229.951,17	6.620,85	236.572,02
	SECULT	1.077.087,92	219.980,25	-	-	118.041,75	113.390,46	-	1.528.500,38	130.009,04	1.658.509,42
	SECOM	58.792,77	155.573,59	-	-	33.827,23	10.810,66	-	259.004,25	20.129,96	279.134,21
	SEDETUR/SEDES	15.400,04	199.983,51	-	-	43.966,86	1.229,18	-	260.579,59	7.802,75	268.382,34
	SETUR	141.739,91	87.989,93	-	-	19.897,28	24.565,74	-	274.192,86	1.813,15	276.006,01
	SEDIT/SETOP	74.405,97	206.304,46	-	-	47.543,17	8.905,34	-	337.158,94	82.698,14	419.857,08
	SEDU	40.101.532,58	555.106,11	25.762,44	83.121.130,84	12.226.833,92	5.491.777,18	741,29	141.522.884,36	47.733.766,12	189.256.650,48
	SEDURB	58.958,67	219.110,28	-	-	50.439,04	7.538,90	-	336.046,89	7.377,81	343.424,70
	SEFAZ	10.065.166,21	433.638,88	-	-	92.136,51	1.844.975,61	13.280,44	12.449.197,65	17.604.634,01	30.053.831,66
	SEG	329.390,50	1.115.627,47	-	-	250.559,95	32.091,84	674,11	1.728.343,87	55.773,71	1.784.117,58
	SEJUS	7.782.214,96	1.914.386,76	-	10.477.924,54	2.611.834,25	1.216.714,70	-	24.003.075,21	797.860,73	24.800.935,94
	SEP	319.853,30	213.358,24	-	-	39.732,42	47.977,28	2.513,78	623.435,02	33.296,79	656.731,81
	SEGER	944.881,58	484.094,34	105.460,55	-	109.412,79	139.147,72	1.488,50	1.784.485,48	(1.503.423,39)	281.062,09
	SEGER - Pensões Especiais (1)	836.708,88	-	-	-	-	-	-	836.708,88	-	836.708,88
	SEGER - Prev. Complementar	-	-	333.027,87	-	-	-	-	333.027,87	-	333.027,87
	SESA	38.827.538,99	1.454.137,18	180.215,24	17.257.837,12	4.063.671,33	6.402.276,98	37.095,81	68.222.772,65	6.074.118,74	74.296.891,39
	SESP	524.472,77	386.431,50	-	-	70.474,31	86.725,24	-	1.068.103,82	837.157,72	1.905.261,54
	SESPORT	164.189,42	124.980,18	-	84.946,69	50.651,90	20.536,62	-	445.304,81	(201,05)	445.103,76
	SEASTDH/SEADH	172.181,61	320.000,16	-	-	65.023,99	22.062,74	2.806,53	582.075,03	263.002,66	845.077,69
	VICE GOVERNADORIA	22.574,74	71.322,01	-	-	18.782,69	971,14	-	113.650,58	11.672,38	125.322,96
	<b>Sub-Total</b>	<b>206.144.183,71</b>	<b>9.548.525,90</b>	<b>675.231,56</b>	<b>110.941.839,19</b>	<b>20.375.219,23</b>	<b>32.878.422,34</b>	<b>88.603,30</b>	<b>380.652.025,23</b>	<b>108.519.820,83</b>	<b>489.171.846,06</b>

Fonte: Relatórios SIARHES - Administração Direta e Autarquias.

Notas:

(1) - Refere-se aos Pensionistas - Pensão Especial a cargo da SEGER.

**DESPESAS COM PAGAMENTO DE SERVIDORES DO PODER EXECUTIVO ESTADUAL - ADM. INDIRETA - AUTARQUIAS**  
**ATIVOS, APOSENTADOS E PENSIONISTAS**  
**DEZEMBRO/2014**

Em: R\$ 1,00

	ÓRGÃOS	EFETIVOS/CLT	COMISSIONADOS ATIVOS	COMPL. APOS.	DT'S	ENCARGOS PATRONAIS			TOTAL ATIVOS	CONTRIB. COMPL. FUNPES	DESPESA TOTAL
		ATIVOS		CLT	ATIVOS	INSS/FGTS	IPAJM	OUTROS REGIMES/ PREVES			
<b>AUTARQUIAS</b>	ADERES	-	172.810,39	-	-	35.832,71	-	-	208.643,10	-	208.643,10
	AGERH	-	143.801,81	-	-	22.466,25	-	373,72	166.641,78	-	166.641,78
	DER/ES	1.958.699,66	137.219,10	4.003.531,86	-	30.397,16	341.291,66	-	6.471.139,44	<b>1.019.972,86</b>	7.491.112,30
	FAMES	227.139,87	102.562,54	33.663,22	350.606,67	95.577,26	36.792,90	-	846.342,46	<b>79.178,78</b>	925.521,24
	FAPES	-	253.703,58	-	-	47.123,35	464,36	-	301.291,29	<b>(696,54)</b>	300.594,75
	ESESP	-	86.413,73	-	-	14.079,31	816,86	252,00	101.561,90	<b>(1.225,29)</b>	100.336,61
	IASES	1.791.202,24	409.168,76	28.607,33	6.412.412,95	1.408.025,96	290.278,04	-	10.339.695,28	<b>211.549,64</b>	10.551.244,92
	IEMA	1.771.274,78	100.191,88	-	372.648,36	92.001,17	307.341,50	647,27	2.644.104,96	<b>(298.647,63)</b>	2.345.457,33
	IJSN	906.626,94	125.893,94	53.639,07	-	24.321,77	161.709,26	-	1.272.190,98	<b>451.000,99</b>	1.723.191,97
	IDAF	3.450.343,32	14.319,84	14.179,44	232.541,89	47.140,70	622.168,22	659,62	4.381.353,03	<b>93.549,34</b>	4.474.902,37
	INCAPER	4.003.446,86	20.137,95	525.566,85	-	7.793,76	755.658,76	2.757,05	5.315.361,23	<b>841.383,50</b>	6.156.744,73
	IOPES	370.711,44	98.334,39	-	317.509,62	84.542,87	54.050,30	-	925.148,62	<b>(54.050,30)</b>	871.098,32
	PROCON	-	172.309,47	-	-	36.699,37	377,56	-	209.386,40	-	209.386,40
	RTV-ES	444.194,94	134.914,55	24.586,99	-	62.698,28	54.272,72	-	720.667,48	<b>261.338,58</b>	982.006,06
	ASPE (1)	53.307,45	62.172,43	-	-	12.621,56	11.484,14	106,38	139.691,96	<b>(1.846,11)</b>	137.845,85
	DETRAN (1)	2.148.828,88	845.054,48	19.126,74	12.018,70	214.953,69	319.084,62	122,12	3.559.189,23	<b>406.306,15</b>	3.965.495,38
	DIO (1)	241.780,34	103.560,77	251.696,38	-	22.922,49	43.047,08	-	663.007,06	<b>161.826,91</b>	824.833,97
	IPAJM (1)	777.056,12	175.554,98	-	-	31.814,67	135.911,58	255,36	1.120.592,71	<b>463.180,26</b>	1.583.772,97
	JUCEES (1)	333.903,40	104.641,35	-	-	36.434,72	46.336,62	-	521.316,09	<b>117.838,05</b>	639.154,14
	IPEM (1)	359.271,86	100.278,57	-	-	21.943,24	68.964,46	-	550.458,13	-	550.458,13
	PRODEST	2.521.335,20	91.743,34	-	-	785.009,98	236,90	-	3.398.325,42	<b>(355,35)</b>	3.397.970,07
	SUPPIN (1)	4.065,48	106.877,52	-	-	23.828,57	-	-	134.771,57	<b>5.514,61</b>	140.286,18
	IDURB	59.332,65	106.731,12	-	-	22.568,96	10.525,66	47,59	199.205,98	<b>(10.525,66)</b>	188.680,32
	ARSI	70.543,65	67.703,34	-	-	12.907,62	11.960,34	-	163.114,95	<b>(11.927,86)</b>	151.187,09
	<b>Sub-Total</b>	<b>21.493.065,08</b>	<b>3.736.099,83</b>	<b>4.954.597,88</b>	<b>7.697.738,19</b>	<b>3.193.705,42</b>	<b>3.272.773,54</b>	<b>5.221,11</b>	<b>44.353.201,05</b>	<b>3.733.364,93</b>	<b>48.086.565,98</b>

<b>TOTAL DA DIRETA</b>	<b>206.144.183,71</b>	<b>9.548.525,90</b>	<b>675.231,56</b>	<b>110.941.839,19</b>	<b>20.375.219,23</b>	<b>32.878.422,34</b>	<b>88.603,30</b>	<b>380.652.025,23</b>	<b>108.519.820,83</b>	<b>489.171.846,06</b>
<b>TOTAL DA INDIRETA</b>	<b>21.493.065,08</b>	<b>3.736.099,83</b>	<b>4.954.597,88</b>	<b>7.697.738,19</b>	<b>3.193.705,42</b>	<b>3.272.773,54</b>	<b>5.221,11</b>	<b>44.353.201,05</b>	<b>3.733.364,93</b>	<b>48.086.565,98</b>
<b>TOTAL GERAL</b>	<b>227.637.248,79</b>	<b>13.284.625,73</b>	<b>5.629.829,44</b>	<b>118.639.577,38</b>	<b>23.568.924,65</b>	<b>36.151.195,88</b>	<b>93.824,41</b>	<b>425.005.226,28</b>	<b>112.253.185,76</b>	<b>537.258.412,04</b>

<b>ESTAGIÁRIOS</b>										<b>2.760.156,79</b>
--------------------	--	--	--	--	--	--	--	--	--	---------------------

Fonte: Relatórios SIARHES - Administração Direta e Autarquias.

Nota:

(1) - Órgãos sem recursos do Tesouro para pagar pessoal.

**DEMONSTRATIVO DA FOLHA DE PAGAMENTO DE APOSENTADORIAS E PENSÕES DO REGIME PRÓPRIO DE PREVIDÊNCIA SOCIAL - RPPS - PODER EXECUTIVO**

**DEZEMBRO/2014**

Em: R\$ 1,00

	ÓRGÃOS	APOSENTADOS	PENSÕES	IPAJM	FOLHA TOTAL
<b>ADMINISTRAÇÃO DIRETA</b>	SECONT/AGE	49.941,38	10.114,02	-	60.055,40
	APE	57.916,08	-	-	57.916,08
	CASA CIVIL	299.969,41	25.994,45	-	325.963,86
	CASA MILITAR	60.851,53	12.788,32	-	73.639,85
	CBMES	1.782.778,88	196.872,62	-	1.979.651,50
	SECT/SECTIT	8.549,55	14.337,55	-	22.887,10
	DEFENSORIA PÚBLICA	1.149.351,66	125.723,69	-	1.275.075,35
	PGE	838.259,93	349.960,08	-	1.188.220,01
	POLÍCIA CIVIL	8.352.066,96	2.925.623,46	-	11.277.690,42
	POL. MILITAR	32.011.566,26	10.477.687,35	-	42.489.253,61
	POL. MILITAR -HPM	43.220,91	6.636,89	-	49.857,80
	SEAG	393.215,46	151.576,66	-	544.792,12
	SEAMA	6.834,75	-	-	6.834,75
	SECULT	227.610,28	28.670,80	-	256.281,08
	SECOM	24.560,30	4.226,82	-	28.787,12
	SEDETUR/SEDES	8.597,62	-	-	8.597,62
	SETUR	12.282,02	2.002,56	-	14.284,58
	SEDIT/SETOP	83.026,73	5.149,03	-	88.175,76
	SEDU	56.605.486,10	3.028.741,85	-	59.634.227,95
	SEDURB	8.229,57	-	-	8.229,57
	SEFAZ	11.711.814,18	9.620.693,79	-	21.332.507,97
	SEG	72.916,17	10.402,68	-	83.318,85
	SEJUS	917.745,06	131.820,21	-	1.049.565,27
	SEP	2.768,55	50.949,62	-	53.718,17
	SEGER	1.178.030,80	608.276,68	-	1.786.307,48
	SESA	11.532.512,95	1.689.107,69	-	13.221.620,64
	SESP	667.813,91	433.286,37	-	1.101.100,28
	SESPORT	9.205,96	-	-	9.205,96
	SEASTDH/SEADH	264.504,16	13.921,87	-	278.426,03
	VICE GOVERNADORIA	11.672,38	-	-	11.672,38
	<b>Total</b>	<b>128.393.299,50</b>	<b>29.924.565,06</b>	<b>-</b>	<b>158.317.864,56</b>

Em: R\$ 1,00

	ÓRGÃOS	APOSENTADOS	PENSÕES	IPAJM	FOLHA TOTAL
<b>AUTARQUIAS</b>	ADERES	-	-	-	-
	AGERH	-	-	-	-
	DER/ES	1.234.929,25	104.978,48	-	1.339.907,73
	FAMES	96.441,54	9.289,17	-	105.730,71
	FAPES	-	-	-	-
	ESESP	-	-	-	-
	IASES	506.267,65	46.643,10	-	552.910,75
	IEMA	8.874,83	8.910,63	-	17.785,46
	IJSN	593.306,01	29.754,04	-	623.060,05
	IDAF	648.201,45	68.406,68	-	716.608,13
	INCAPER	1.426.785,63	150.343,69	-	1.577.129,32
	IOPES	-	-	-	-
	PROCON	-	-	-	-
	RTV-ES	242.069,68	69.145,73	-	311.215,41
	ASPE	-	-	-	-
	DETRAN	728.252,30	27.460,40	-	755.712,70
	DIO	191.293,89	46.331,12	-	237.625,01
	IPAJM	547.389,06	81.804,93	-	629.193,99
	JUCEES	149.781,84	9.495,94	-	159.277,78
	IPEM	-	-	-	-
	PRODEST	-	-	-	-
	SUPPIN	6.740,83	-	-	6.740,83
	IDURB	-	-	-	-
	ARSI	-	-	-	-
	<b>Total</b>	<b>6.380.333,96</b>	<b>652.563,91</b>	<b>-</b>	<b>7.032.897,87</b>

**TOTAL FOLHA: APOSENTADOS EFETIVOS E PENSÕES**

**165.350.762,43**

Fonte: Relatórios SIARHES - Administração Direta e Autarquias.

### DEMONSTRATIVO DA EVOLUÇÃO DE CARGOS EM DESIGNAÇÃO TEMPORÁRIA

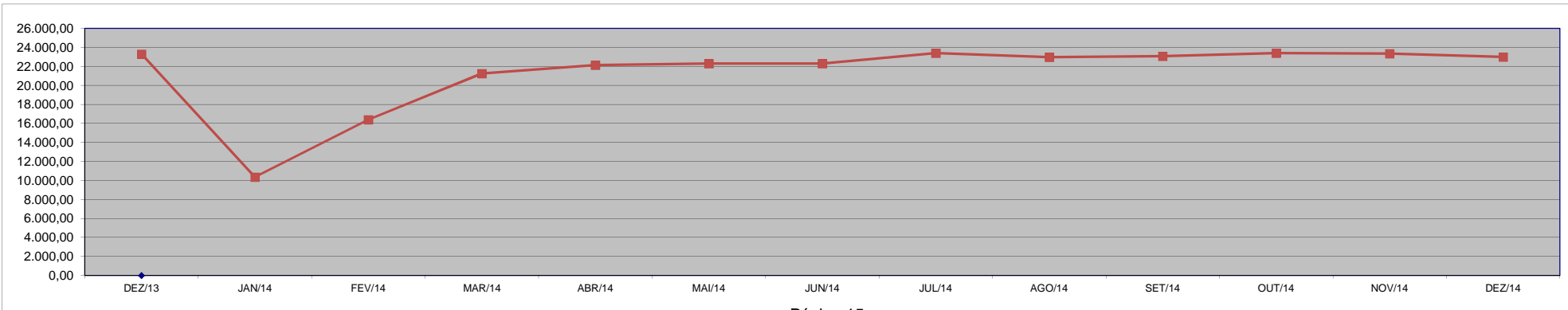
ÓRGÃOS		DEZ/13	JAN/14	FEV/14	MAR/14	ABR/14	MAI/14	JUN/14	JUL/14	AGO/14	SET/14	OUT/14	NOV/14	DEZ/14
SEGER - Adm <sup>(1)</sup>		-	295	385	490	655	718	749	794	788	777	774	771	767
S E D U	Adm	2.901	2.898	2.890	2.881	2.885	2.920	2.945	3.064	3.028	2.990	2.952	2.918	2.906
	Mag <sup>(2)(3)</sup>	13.260	410	6.596	11.391	12.132	12.337	12.456	13.433	13.097	13.036	13.108	13.143	12.872
SEJUS		2.083	2.055	2.055	2.054	2.010	1.963	1.934	1.911	1.909	1.895	1.872	1.832	1.809
SESA (IESP)		3.910	3.545	3.271	3.262	3.254	3.212	2.959	2.969	3.058	3.008	2.981	2.966	2.939
SESPORT		47	47	47	46	47	46	47	48	47	51	41	36	36
<b>SUB TOTAL</b>		<b>22.201</b>	<b>9.250</b>	<b>15.244</b>	<b>20.124</b>	<b>20.983</b>	<b>21.196</b>	<b>21.090</b>	<b>22.219</b>	<b>21.927</b>	<b>21.757</b>	<b>21.728</b>	<b>21.666</b>	<b>21.329</b>
DETRAN		-	-	-	-	-	-	-	1	1	1	1	2	2
FAMES		67	63	66	67	69	70	70	70	70	69	68	67	68
IASES (ICAES)		925	925	909	903	917	836	928	920	767	1.058	1.426	1.440	1.424
IEMA		-	27	60	65	72	76	77	73	78	76	76	75	75
IDAF		78	76	75	74	73	94	95	91	91	88	81	73	73
IOPES		23	32	35	35	40	39	37	37	36	35	33	33	33
<b>SUB TOTAL</b>		<b>1.093</b>	<b>1.123</b>	<b>1.145</b>	<b>1.144</b>	<b>1.171</b>	<b>1.115</b>	<b>1.207</b>	<b>1.192</b>	<b>1.043</b>	<b>1.327</b>	<b>1.685</b>	<b>1.690</b>	<b>1.675</b>
<b>TOTAL</b>		<b>23.294</b>	<b>10.373</b>	<b>16.389</b>	<b>21.268</b>	<b>22.154</b>	<b>22.311</b>	<b>22.297</b>	<b>23.411</b>	<b>22.970</b>	<b>23.084</b>	<b>23.413</b>	<b>23.356</b>	<b>23.004</b>

Fonte: Relatórios SIARHES - Administração Direta e Autarquias.

**Notas:** (1) - Refere-se aos DTs Assistentes de Gestão e Cuidadores distribuídos nas unidades orçamentárias onde efetivamente prestam serviços.

(2) - A redução observada no Magistério deve-se ao encerramento dos contratos de professores em designação temporária tanto na SEDU quanto na FAMES por encerramento de ano letivo.

(3) - Corresponde a jornada de 25:00 horas e não ao quantitativo de números funcionais.



DEMONSTRATIVO DA EVOLUÇÃO DO VALOR DA FOLHA DE  
PAGAMENTO DOS SERVIDORES EM DESIGNAÇÃO TEMPORÁRIA

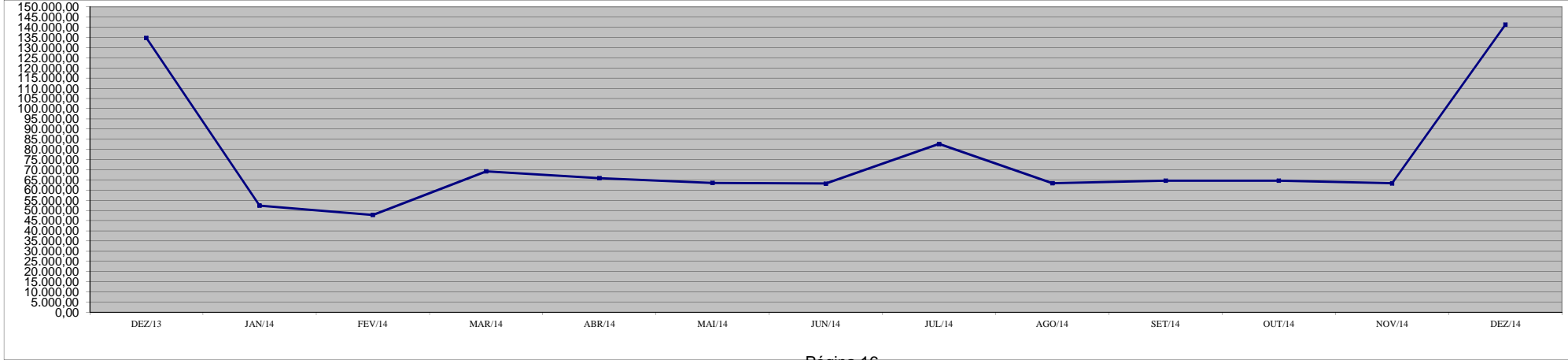
Em R\$ 1.000,00

ÓRGÃOS	DEZ/13	JAN/14	FEV/14	MAR/14	ABR/14	MAI/14	JUN/14	JUL/14	AGO/14	SET/14	OUT/14	NOV/14	DEZ/14
SEGER - Adm	-	1.176,65	947,23	1.107,28	1.524,09	1.427,30	1.865,53	1.534,11	1.478,43	1.451,81	1.453,37	1.463,51	3.027,54
SE D U	Adm	6.692,82	2.657,13	4.884,25	2.997,77	2.959,33	2.946,33	2.931,07	3.000,21	2.927,04	2.950,76	2.836,85	6.702,11
	Mag	81.904,75	1.799,90	15.437,68	40.098,76	33.714,79	31.501,60	33.526,13	51.295,35	33.363,75	33.308,11	33.474,04	88.561,10
SEJUS	13.954,96	6.530,93	7.308,31	7.023,66	7.322,61	7.633,05	6.126,96	7.248,40	6.158,69	6.693,38	6.001,53	6.210,53	12.783,30
SESA (IESP) (1)	25.347,83	36.878,08	15.605,33	14.454,04	15.647,22	15.676,10	14.657,74	14.089,97	14.745,12	14.173,81	13.891,86	13.458,26	20.865,49
SESPORT	137,96	59,41	56,48	58,39	63,35	58,79	59,45	60,26	60,01	89,96	68,57	44,75	104,91
SUB TOTAL	128.038,32	49.102,11	44.239,28	65.739,91	61.231,40	59.243,18	59.166,88	78.700,31	58.806,21	58.644,12	57.840,12	57.720,84	132.044,45
DETRAN	-	-	-	-	-	-	-	5,04	5,04	5,04	5,04	9,75	14,66
FAMES	589,81	249,17	228,69	264,00	279,87	285,78	278,07	279,38	457,18	271,09	276,75	266,75	421,97
IASES (ICAES)	5.782,52	2.672,25	2.745,32	2.746,01	3.756,79	3.328,35	3.384,33	3.052,24	3.531,35	5.144,20	5.943,60	4.870,78	7.726,60
IEMA	-	85,11	137,71	148,94	204,20	203,14	-	203,88	211,90	202,09	198,54	194,67	440,94
IDAF	225,21	101,27	251,19	162,20	192,11	252,61	236,20	229,80	203,87	203,27	194,61	152,19	276,38
IOPEs	189,77	178,63	190,90	193,25	218,32	209,56	192,48	196,35	185,42	196,42	181,75	175,54	379,39
SUB TOTAL	6.787,30	3.286,44	3.553,82	3.514,39	4.651,29	4.279,43	4.091,08	3.966,70	4.594,76	6.022,11	6.800,29	5.669,67	9.259,94
TOTAL	134.825,62	52.388,55	47.793,10	69.254,30	65.882,68	63.522,61	63.257,96	82.667,01	63.400,98	64.666,23	64.640,42	63.390,51	141.304,40

Fonte: Relatórios SIARHES - Administração Direta e Autarquias.

Nota: (1) - No mês de janeiro/2014, o aumento refere-se ao pagamento da gratificação de insalubridade retroativa jan/2013, paga aos DTs que passaram a receber por subsídio na época.

Observação: Nestes valores de folha de pagamento estão incluídos encargos sociais patronais.





**DEMONSTRATIVO DOS GASTOS COM ESCALA ESPECIAL  
POLÍCIAS CIVIL, MILITAR E CORPO DE BOMBEIROS**

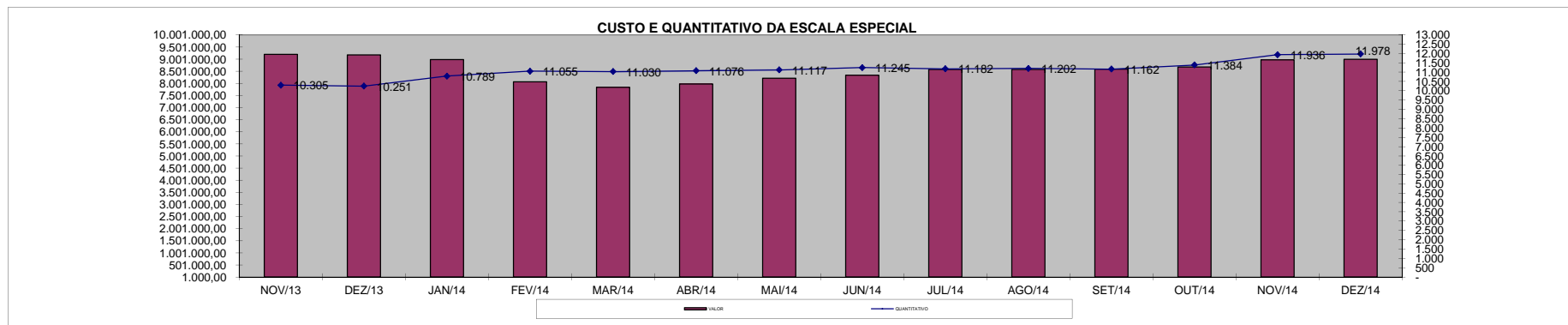
Em R\$ 1,00

Órgãos	nov/13		dez/13		jan/14		fev/14		mar/14		abr/14		mai/14	
	Nº Serv.	Valor R\$	Nº Serv.	Valor R\$	Nº Serv.	Valor R\$	Nº Serv.	Valor R\$	Nº Serv.	Valor R\$	Nº Serv.	Valor R\$	Nº Serv.	Valor R\$
Corpo de Bombeiro	1.151	881.912,06	1.151	867.289,28	1.161	854.721,96	1.151	764.450,33	1.136	710.850,68	1.133	718.631,12	1.220	788.519,23
Polícia Civil	2.243	2.804.369,90	2.241	2.792.063,64	2.274	2.514.791,66	2.210	2.207.585,89	2.189	2.162.157,48	2.185	2.202.517,87	2.185	2.267.977,09
Polícia Militar	6.911	5.513.765,48	6.859	5.513.830,31	7.354	5.618.520,98	7.694	5.091.135,94	7.705	4.962.369,85	7.758	5.055.637,33	7.712	5.160.947,39
<b>Total</b>	<b>10.305</b>	<b>9.200.047,44</b>	<b>10.251</b>	<b>9.173.183,23</b>	<b>10.789</b>	<b>8.988.034,60</b>	<b>11.055</b>	<b>8.063.172,16</b>	<b>11.030</b>	<b>7.835.378,01</b>	<b>11.076</b>	<b>7.976.786,32</b>	<b>11.117</b>	<b>8.217.443,71</b>

Em R\$ 1,00

Órgãos	jun/14		jul/14		ago/14		set/14		out/14		nov/14		dez/14	
	Nº Serv.	Valor R\$	Nº Serv.	Valor R\$	Nº Serv.	Valor R\$	Nº Serv.	Valor R\$	Nº Serv.	Valor R\$	Nº Serv.	Valor R\$	Nº Serv.	Valor R\$
Corpo de Bombeiro	1.210	790.834,68	1.210	838.821,28	1.200	817.160,01	1.198	878.467,57	1.181	877.997,03	1.184	852.824,66	1.179	848.076,88
Polícia Civil	2.357	2.408.919,83	2.381	2.453.006,77	2.382	2.442.690,92	2.370	2.426.798,06	2.365	2.447.979,90	2.372	2.442.756,94	2.355	2.429.394,42
Polícia Militar	7.678	5.136.224,49	7.591	5.287.540,62	7.620	5.320.430,00	7.594	5.281.175,45	7.838	5.347.013,17	8.380	5.681.087,99	8.444	5.721.197,56
<b>Total</b>	<b>11.245</b>	<b>8.335.979,00</b>	<b>11.182</b>	<b>8.579.368,67</b>	<b>11.202</b>	<b>8.580.280,93</b>	<b>11.162</b>	<b>8.586.441,08</b>	<b>11.384</b>	<b>8.672.990,10</b>	<b>11.936</b>	<b>8.976.669,59</b>	<b>11.978</b>	<b>8.998.668,86</b>

Fonte: Relatórios SIARHES - Administração Direta



### DEMONSTRATIVO DO CUSTO DO AUXÍLIO ALIMENTAÇÃO PAGO EM FOLHA

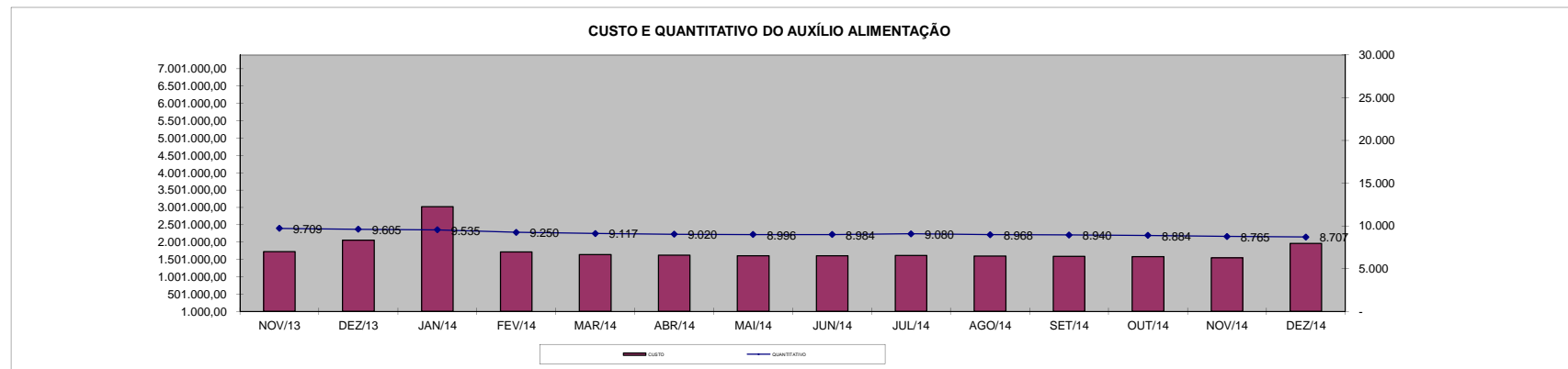
Em R\$ 1,00

Especificação	nov/13		dez/13		jan/14		fev/14		mar/14		abr/14		mai/14	
	Nº Serv.	Valor	Nº Serv.	Valor	Nº Serv.	Valor	Nº Serv.	Valor	Nº Serv.	Valor	Nº Serv.	Valor	Nº Serv.	Valor
<b>Adm. Direta</b>	<b>8.140</b>	<b>1.437.938,00</b>	<b>8.040</b>	<b>1.739.141,35</b>	<b>7.977</b>	<b>2.412.016,07</b>	<b>7.770</b>	<b>1.431.829,06</b>	<b>7.633</b>	<b>1.363.234,53</b>	<b>7.558</b>	<b>1.351.931,39</b>	<b>7.548</b>	<b>1.342.391,78</b>
Civil	7.077	1.238.178,00	7.021	1.545.418,15	6.989	2.069.520,07	6.838	1.255.301,06	6.711	1.185.298,53	6.664	1.178.571,39	6.663	1.173.079,78
Militar	1.063	199.760,00	1.019	193.723,20	988	342.496,00	932	176.528,00	922	177.936,00	894	173.360,00	885	169.312,00
<b>Adm. Indireta</b>	<b>1.569</b>	<b>288.094,44</b>	<b>1.565</b>	<b>316.290,93</b>	<b>1.558</b>	<b>608.329,38</b>	<b>1.480</b>	<b>284.650,77</b>	<b>1.484</b>	<b>276.303,83</b>	<b>1.462</b>	<b>269.130,39</b>	<b>1.448</b>	<b>265.944,86</b>
<b>Total Geral</b>	<b>9.709</b>	<b>1.726.032,44</b>	<b>9.605</b>	<b>2.055.432,28</b>	<b>9.535</b>	<b>3.020.345,45</b>	<b>9.250</b>	<b>1.716.479,83</b>	<b>9.117</b>	<b>1.639.538,36</b>	<b>9.020</b>	<b>1.621.061,78</b>	<b>8.996</b>	<b>1.608.336,64</b>

Em R\$ 1,00

Especificação	jun/14		jul/14		ago/14		set/14		out/14		nov/14		dez/14	
	Nº Serv.	Valor	Nº Serv.	Valor	Nº Serv.	Valor	Nº Serv.	Valor	Nº Serv.	Valor	Nº Serv.	Valor	Nº Serv.	Valor
<b>Adm. Direta</b>	<b>7.543</b>	<b>1.339.819,36</b>	<b>7.648</b>	<b>1.348.481,59</b>	<b>7.539</b>	<b>1.335.387,19</b>	<b>7.527</b>	<b>1.323.642,90</b>	<b>7.466</b>	<b>1.322.751,07</b>	<b>7.351</b>	<b>1.289.541,49</b>	<b>7.305</b>	<b>1.685.964,53</b>
Civil	6.692	1.175.963,36	6.804	1.188.497,59	6.709	1.174.699,19	6.698	1.163.922,90	6.647	1.166.639,07	6.557	1.140.469,49	6.518	1.537.596,53
Militar	851	163.856,00	844	159.984,00	830	160.688,00	829	159.720,00	819	156.112,00	794	149.072,00	787	148.368,00
<b>Adm. Indireta</b>	<b>1.441</b>	<b>267.672,51</b>	<b>1.432</b>	<b>263.914,96</b>	<b>1.429</b>	<b>265.145,55</b>	<b>1.413</b>	<b>263.442,58</b>	<b>1.418</b>	<b>259.429,83</b>	<b>1.414</b>	<b>260.692,73</b>	<b>1.402</b>	<b>280.263,10</b>
<b>Total Geral</b>	<b>8.984</b>	<b>1.607.491,87</b>	<b>9.080</b>	<b>1.612.396,55</b>	<b>8.968</b>	<b>1.600.532,74</b>	<b>8.940</b>	<b>1.587.085,48</b>	<b>8.884</b>	<b>1.582.180,90</b>	<b>8.765</b>	<b>1.550.234,22</b>	<b>8.707</b>	<b>1.966.227,63</b>

Fonte: Relatórios SIARHES - Administração Direta e Autarquias (inclui pagamentos retroativos).



**DEMONSTRATIVO DO QUANTITATIVO E DOS GASTOS COM ESTAGIÁRIOS - ADM. DIRETA**

Em R\$ 1,00

Órgãos	nov/2013		dez/2013		jan/2014		fev/2014		mar/2014		abr/2014		mai/2014	
	Quant.	Valor	Quant.	Valor	Quant.	Valor	Quant.	Valor	Quant.	Valor	Quant.	Valor	Quant.	Valor
SECONT/AGE	19	9.519,80	20	9.223,05	18	9.717,49	17	8.800,98	19	10.391,56	18	10.413,31	19	10.857,18
Casa Civil	10	5.279,00	10	5.279,00	9	4.785,55	10	5.804,52	10	5.458,80	10	5.704,30	10	5.704,30
Casa Militar	10	4.821,49	9	4.751,10	4	2.266,11	12	6.732,54	10	5.458,80	10	5.704,30	10	5.704,30
PGE	107	54.971,98	103	53.722,63	95	48.789,08	102	54.588,02	104	55.206,69	109	59.113,09	111	62.081,78
SEAG	22	12.370,45	23	12.458,44	22	13.733,83	21	11.772,81	20	11.554,46	21	12.452,13	24	14.302,24
SEAMA	-	-	-	-	-	-	-	-	-	-	-	-	-	-
SECES/SECULT	79	41.668,91	79	41.704,10	77	43.246,93	80	42.360,29	79	42.487,66	70	39.961,58	80	46.382,71
SEPLOG/SEGER	76	39.205,37	75	38.448,71	61	32.618,24	66	37.028,85	72	41.741,62	72	40.360,89	74	42.097,73
SECOM	15	8.551,98	15	7.496,18	11	6.004,68	13	6.987,26	13	7.205,61	11	6.274,73	12	7.149,39
SEDU	1.467	730.620,28	1.281	634.699,23	631	298.484,80	868	442.420,46	952	569.544,46	1.079	710.887,34	1.155	685.831,03
SEDURB	17	9.203,06	17	8.974,30	15	8.442,01	16	8.460,67	13	7.150,56	12	7.147,67	14	8.586,02
SEFA	136	69.682,81	141	75.049,78	124	68.093,76	127	69.326,76	124	66.324,43	123	69.529,65	132	80.430,58
SEG	31	16.188,93	32	17.051,17	30	17.142,86	31	17.431,77	30	17.468,16	31	17.188,96	30	16.998,81
SEJUS	190	100.600,15	187	100.125,02	151	83.210,20	163	90.852,65	164	92.053,59	173	100.658,07	173	98.513,27
SEP	21	11.085,90	22	11.367,45	21	11.541,29	24	13.974,52	25	13.865,35	25	14.260,75	25	14.260,75
SEADH	61	31.198,89	61	32.342,68	52	27.603,34	60	33.698,98	58	31.697,43	57	31.801,97	61	33.940,57
SEDETUR/SEDES	17	8.974,30	19	10.100,49	16	8.388,36	15	8.151,81	17	8.806,86	18	10.009,09	19	10.457,88
SETUR	14	7.214,63	15	8.129,66	12	6.550,56	15	9.098,01	15	7.369,38	15	7.767,87	15	8.252,23
SEDIT/SETOP	12	6.317,20	13	7.091,46	12	6.550,56	13	6.950,87	13	6.932,68	13	6.864,17	12	6.845,16
SECT/SECTIT	22	12.282,47	22	10.909,93	20	11.410,30	22	12.500,65	22	11.827,40	21	11.427,61	22	12.796,64
SESA	224	208.238,21	226	206.936,05	167	179.075,24	207	215.811,87	217	211.835,63	227	233.306,38	222	227.137,90
SESP	50	26.342,21	50	26.395,00	43	22.594,87	46	25.958,51	51	29.714,06	53	30.639,84	56	31.703,64
SESPORT	291	151.843,53	290	153.245,21	255	137.295,74	256	141.015,16	266	143.629,40	270	150.138,71	277	158.681,77
APE	19	9.924,52	19	9.660,57	19	11.339,54	19	10.371,72	19	10.371,72	19	10.838,17	19	10.210,69
Defensoria Pública	320	187.892,83	312	184.685,63	285	166.176,68	297	177.962,32	313	189.156,44	331	196.393,05	342	200.887,01
Polícia Civil	254	132.942,81	254	133.417,92	192	98.729,89	240	152.919,18	247	139.526,94	254	141.600,90	252	146.296,27
Polícia Militar - HPM	17	17.289,00	17	17.289,00	17	18.462,00	17	18.462,00	17	18.462,00	17	18.462,00	17	18.462,00
Polícia Militar	350	184.465,86	356	192.701,10	249	134.668,59	330	177.010,87	336	181.668,92	338	191.017,98	355	205.083,87
CBMES	53	27.978,70	54	28.717,76	57	19.888,32	50	30.787,63	54	31.024,18	53	31.379,50	55	31.944,08
Vice-Governadoria	5	2.639,50	5	2.516,32	6	2.470,46	5	3.002,34	5	2.729,40	5	2.852,15	5	2.319,75
<b>TOTAL DA DIRETA</b>	<b>3.909</b>	<b>2.129.314,77</b>	<b>3.727</b>	<b>2.044.488,94</b>	<b>2.671</b>	<b>1.499.281,28</b>	<b>3.142</b>	<b>1.840.244,02</b>	<b>3.285</b>	<b>1.970.664,19</b>	<b>3.455</b>	<b>2.174.156,16</b>	<b>3.598</b>	<b>2.203.919,55</b>

Em R\$ 1,00

Órgãos	jun/2014		jul/2014		ago/2014		set/2014		out/2014		nov/2014		dez/2014	
	Quant.	Valor	Quant.	Valor	Quant.	Valor	Quant.	Valor	Quant.	Valor	Quant.	Valor	Quant.	Valor
SECONT/AGE	19	11.085,36	19	10.324,78	21	10.667,03	18	9.735,33	21	12.264,24	21	11.503,67	20	11.408,60
Casa Civil	10	5.704,30	10	5.704,30	9	5.133,87	9	5.133,87	10	5.837,40	10	5.704,30	10	5.704,30
Casa Militar	10	5.704,30	9	5.133,87	8	4.563,44	10	5.951,49	10	5.704,30	10	5.704,30	10	5.704,30
PGE	110	61.739,57	111	62.823,37	116	62.804,34	110	61.302,21	111	63.869,14	119	66.626,20	120	66.436,08
SEAG	23	13.119,89	20	11.066,34	23	14.450,90	24	14.184,69	25	14.831,18	25	14.184,69	25	14.260,75
SEAMA	-	-	-	-	-	-	-	-	-	-	-	-	-	-
SECES/SECULT	82	46.680,21	80	45.368,19	80	45.691,45	82	46.984,42	78	44.493,54	80	45.254,11	82	46.661,17
SEPLOG/SEGER	72	40.994,90	61	34.625,11	68	39.378,69	68	39.454,73	69	38.998,39	67	37.134,99	70	38.960,38
SECOM	11	6.274,73	11	6.274,73	12	6.350,79	10	5.704,30	11	6.578,96	10	5.209,93	9	5.133,87
SEDU	1.287	800.648,96	1.502	891.738,99	1.417	763.784,87	1.365	726.605,43	1.322	714.676,73	1.315	713.927,35	1.302	701.428,93
SEDURB	13	7.882,49	13	7.730,37	14	8.091,65	15	8.567,01	15	8.586,02	16	9.498,71	17	9.993,08
SEFAZ	132	74.669,29	135	79.399,41	141	80.242,70	136	75.907,39	133	75.448,87	133	75.334,78	157	89.595,61
SEG	31	18.386,86	32	17.702,34	31	17.683,33	32	17.721,36	30	17.531,22	31	18.006,57	32	18.253,76
SEJUS	171	96.288,58	166	94.292,06	170	96.421,70	170	96.288,59	173	97.714,65	173	98.570,29	172	97.714,67
SEP	24	13.690,32	25	14.146,66	25	14.070,61	25	13.899,48	25	14.564,98	25	13.956,52	24	13.252,99
SEADH	62	34.910,32	58	32.001,13	62	35.043,42	61	34.168,75	60	33.769,46	61	34.967,35	63	34.434,95
SEDETUR/SEDES	18	10.267,74	18	9.754,35	18	9.716,33	17	9.963,51	18	10.571,97	18	10.267,74	20	11.446,63
SETUR	15	8.803,64	13	7.415,59	13	6.997,28	14	8.100,11	13	7.453,62	14	7.947,99	14	7.986,02
SEDIT/SETOP	12	6.312,76	12	6.845,16	13	7.757,85	12	6.369,80	12	7.016,29	11	6.274,73	11	6.521,92
SECT/SECTIT	23	12.587,49	21	12.416,35	23	13.176,93	22	12.549,46	22	12.112,13	21	11.712,83	18	10.001,54
SESA	228	228.801,15	223	223.648,24	228	232.128,64	241	235.760,36	241	234.961,79	249	240.342,81	250	236.692,07
SESP	52	29.110,96	50	29.186,99	49	27.076,41	52	30.023,63	55	30.955,33	55	31.126,46	53	30.232,79
SESPORT	283	155.720,91	275	158.801,21	293	174.031,70	303	171.065,49	308	172.633,16	321	194.028,53	318	180.604,43
APE	17	9.697,31	18	10.001,54	18	10.267,74	18	9.887,45	20	12.055,09	19	10.838,17	19	9.773,37
Defensoria Pública	344	205.472,51	375	215.356,45	436	259.265,74	449	274.415,59	472	285.765,16	480	286.376,86	497	290.914,32
Polícia Civil	260	148.178,74	267	155.784,43	280	160.043,64	278	156.735,14	275	156.830,21	276	158.256,29	278	159.073,91
Polícia Militar-HPM	17	17.919,00	17	17.701,80	17	19.511,80	17	18.606,80	16	17.376,00	17	18.896,40	17	18.462,00
Polícia Militar	356	201.475,91	362	205.735,09	368	208.568,22	368	208.777,38	365	207.294,26	361	204.670,27	352	194.003,24
CBMES	55	30.955,33	53	30.232,79	53	29.890,53	55	30.556,04	55	31.963,10	55	31.202,52	54	30.803,22
Vice-Governadoria	5	2.814,12	5	2.852,15	5	2.852,15	5	2.852,15	5	2.852,15	5	2.852,15	5	2.852,15
<b>TOTAL DA DIRETA</b>	<b>3.742</b>	<b>2.305.897,65</b>	<b>3.961</b>	<b>2.404.063,79</b>	<b>4.011</b>	<b>2.365.663,75</b>	<b>3.986</b>	<b>2.337.271,96</b>	<b>3.970</b>	<b>2.344.709,34</b>	<b>3.998</b>	<b>2.370.377,51</b>	<b>4.019</b>	<b>2.348.311,05</b>

Fonte: Relatórios SIARHES - Administração Direta e Autarquias.

**DEMONSTRATIVO DO QUANTITATIVO E DOS GASTOS COM ESTAGIÁRIOS - AUTARQUIAS**

Órgãos	nov/2013		dez/2013		jan/2014		fev/2014		mar/2014		abr/2014		mai/2014	
	Quant.	Valor	Quant.	Valor	Quant.	Valor	Quant.	Valor	Quant.	Valor	Quant.	Valor	Quant.	Valor
IDURB	13	6.598,75	13	6.387,59	11	5.786,33	12	7.060,05	12	6.550,56	12	6.369,80	11	5.818,39
ARSI	10	4.346,38	10	4.821,49	9	4.840,14	10	5.295,03	10	5.131,27	9	4.753,58	10	5.951,48
ADERES	7	3.695,30	7	3.554,53	7	3.639,20	7	3.784,77	7	3.511,83	6	3.270,47	6	3.422,58
AGERH	-	-	-	-	-	-	-	-	-	-	-	-	-	-
ASPE	7	3.642,51	7	3.695,30	7	3.821,16	8	4.148,69	7	3.457,24	6	3.422,58	7	3.993,01
DERTES/DER	39	20.341,74	41	21.379,95	34	15.048,11	36	16.758,51	36	19.014,83	36	20.364,35	38	22.227,75
DETRAN	150	80.806,37	158	82.438,82	134	75.651,74	154	85.474,96	152	82.113,78	160	92.188,06	160	90.398,21
DIO	17	8.974,30	19	10.065,30	15	7.733,30	19	10.608,27	18	9.407,33	17	9.697,31	18	10.590,98
FAMES	49	20.895,30	53	23.583,28	7	3.675,28	8	4.166,57	9	5.295,03	44	17.896,54	50	21.973,88
FAPES	23	11.754,57	22	11.578,61	22	11.918,38	23	12.154,93	20	10.426,31	20	10.471,16	20	11.094,55
ESESP	4	2.287,57	6	2.762,68	7	4.194,50	7	3.966,73	7	3.821,16	6	3.422,58	8	4.525,41
ICAES	37	19.620,29	36	19.004,40	32	17.595,75	32	17.140,63	31	16.940,47	32	18.561,46	39	23.949,78
IDAF	28	14.728,41	29	15.414,68	29	15.157,29	27	14.374,84	27	13.828,96	26	14.235,20	26	14.032,58
IEMA	81	44.273,21	82	43.446,17	82	42.412,21	85	47.400,56	85	46.163,25	85	47.863,77	89	50.007,69
INCAPER	25	13.499,11	25	13.161,45	16	8.315,57	18	9.734,85	24	12.664,43	25	14.578,45	25	14.203,71
IOPES	25	13.320,67	25	12.591,23	23	11.819,01	23	13.228,49	26	12.955,54	24	14.199,81	28	15.915,00
IPAJM	42	21.221,58	40	21.151,19	38	20.837,26	42	21.852,13	41	22.108,14	43	24.262,28	43	24.528,49
IPES/JSN	26	13.285,49	24	12.581,62	26	13.489,68	25	13.190,89	23	12.464,26	25	14.492,39	28	16.105,14
IPEM	5	2.885,85	6	2.586,71	4	1.655,24	4	2.365,48	4	2.183,52	4	2.281,72	4	1.977,49
PROCON	28	14.306,09	27	14.112,53	23	12.959,96	29	14.174,68	28	15.048,09	29	14.926,25	29	17.169,93
ITUPRODEST	34	16.875,21	32	16.241,72	33	18.100,77	35	17.280,32	33	17.368,29	34	18.407,61	40	21.066,67
JUCEES	30	15.855,21	31	16.471,10	29	15.135,65	30	15.575,78	28	14.010,93	30	15.965,93	29	14.926,25
RTV-ES	41	20.957,65	40	21.116,00	35	18.596,32	35	18.723,68	32	17.213,41	39	20.265,98	36	20.535,48
SUPPIN	9	4.082,04	7	3.695,30	9	4.329,45	7	3.821,16	8	4.294,26	9	4.709,01	8	4.563,44
<b>TOTAL DA INDIRETA</b>	<b>730</b>	<b>378.253,60</b>	<b>740</b>	<b>381.841,65</b>	<b>632</b>	<b>336.712,30</b>	<b>676</b>	<b>362.282,00</b>	<b>668</b>	<b>355.972,89</b>	<b>721</b>	<b>396.606,29</b>	<b>752</b>	<b>418.977,89</b>

Órgãos	jun/2014		jul/2014		ago/2014		set/2014		out/2014		nov/2014		dez/2014	
	Quant.	Valor	Quant.	Valor	Quant.	Valor	Quant.	Valor	Quant.	Valor	Quant.	Valor	Quant.	Valor
IDURB	14	7.852,94	13	7.415,59	13	6.046,55	9	4.316,25	7	3.993,01	7	4.354,28	7	3.993,01
ARSI	9	4.734,57	9	5.133,87	9	5.019,79	11	5.133,87	9	5.057,81	10	6.065,57	10	5.704,30
ADERES	6	3.422,58	6	3.118,35	6	3.422,58	6	3.422,58	7	3.993,01	7	3.993,01	7	3.993,01
AGERH	-	-	-	-	-	-	-	-	-	-	-	-	-	-
ASPE	7	3.422,58	6	3.422,58	5	2.852,15	4	2.281,72	5	2.642,99	6	3.650,75	6	3.422,58
DERTES/DER	39	22.493,96	38	20.402,38	39	22.056,63	37	20.212,24	38	21.828,45	39	22.436,91	40	21.714,37
DETRAN	161	92.057,28	158	88.275,85	160	90.621,92	158	86.217,07	155	89.318,58	153	87.091,70	156	89.405,05
DIO	20	11.085,36	20	11.408,60	20	10.990,28	19	10.838,17	20	11.408,60	19	10.838,17	21	10.667,04
FAMES	50	21.333,87	48	20.533,87	47	20.333,87	50	22.745,93	51	23.593,01	46	20.039,50	41	18.819,78
FAPES	18	10.020,56	20	10.609,99	19	10.838,17	18	10.267,74	18	10.267,74	22	12.701,57	22	12.682,56
ESESP	8	4.563,44	8	4.563,44	8	4.563,44	8	4.297,24	7	3.593,71	7	4.221,18	8	4.563,44
ICAES/IASES	37	21.124,93	35	18.938,28	36	20.288,29	35	20.193,22	36	20.117,16	38	22.170,71	37	19.698,85
IDAF	27	15.553,74	26	14.431,87	26	14.850,19	25	13.823,42	25	14.165,68	27	14.850,19	26	14.526,95
IEMA	87	49.513,33	84	48.220,34	83	47.060,48	89	53.525,35	93	52.460,54	94	53.734,51	89	49.950,66
INCAPER	23	13.119,89	22	12.245,23	21	11.902,98	21	11.845,93	23	13.576,23	25	14.812,16	24	13.956,52
IOPES	29	16.238,25	30	16.846,70	29	16.238,24	28	15.972,04	29	16.713,60	31	17.322,06	30	17.112,90
IPAJM	43	24.300,33	45	24.794,69	44	24.965,82	43	23.159,46	43	25.213,01	42	23.958,05	45	25.346,11
IPES/JSN	28	15.021,33	26	14.698,08	26	14.488,92	26	14.660,06	27	15.097,38	25	14.469,91	26	14.545,97
IPEM	4	1.996,50	4	2.110,59	4	2.243,69	4	2.281,72	4	2.281,72	4	2.281,72	4	2.281,72
PROCON	28	15.953,03	27	15.401,61	40	17.419,47	28	15.819,92	28	15.915,00	29	15.610,77	27	14.717,09
ITUPRODEST	33	19.071,38	31	17.607,27	36	20.041,10	35	19.603,78	35	20.060,12	36	19.592,54	33	18.329,82
JUCEES	27	14.660,05	28	16.162,18	28	15.477,67	28	15.762,89	29	16.143,17	30	16.086,13	35	20.744,65
RTV-ES	40	21.980,59	36	20.573,51	36	19.850,96	39	21.980,59	35	19.033,34	37	20.801,68	38	21.105,92
SUPPIN	8	3.669,76	8	4.677,53	8	4.563,44	8	4.563,44	8	4.563,44	8	4.563,44	8	4.563,44
<b>TOTAL DA INDIRETA</b>	<b>746</b>	<b>413.190,25</b>	<b>728</b>	<b>401.592,40</b>	<b>743</b>	<b>406.136,63</b>	<b>729</b>	<b>402.924,60</b>	<b>732</b>	<b>411.037,30</b>	<b>742</b>	<b>415.646,51</b>	<b>740</b>	<b>411.845,74</b>

Fonte: Relatórios SIARHES - Administração Direta e Autarquias.

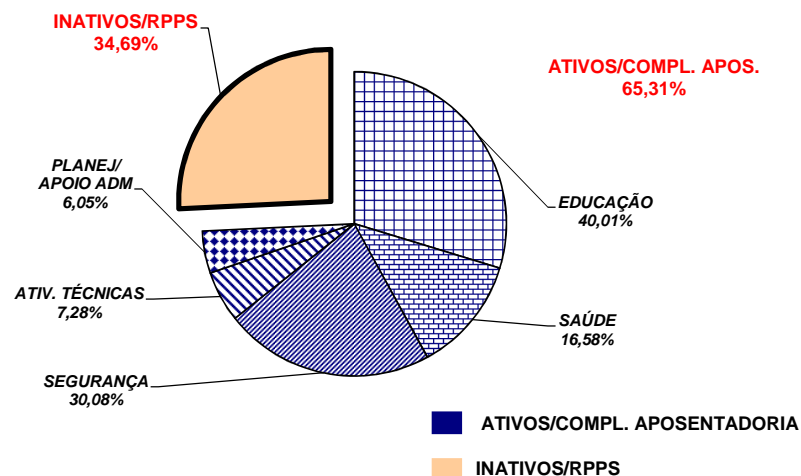
	nov/13	dez/13	jan/14		fev/14		mar/14		abr/14		mai/14			
TOTAL GERAL	4.639	2.507.568,37	4.467	2.426.330,59	3.303	1.835.993,58	3.818	2.202.526,02	3.953	2.326.637,08	4.176	2.570.762,45	4.350	2.622.897,44
	jun/14	jul/14	ago/14		set/14		out/14		nov/14		dez/14			
TOTAL GERAL	4.488	2.719.087,90	3.961	2.805.656,19	4.011	2.771.800,38	3.986	2.740.196,56	3.970	2.755.746,64	4.740	2.786.024,02	4.759	2.760.156,79

**DEMONSTRATIVO DO QUANTITATIVO E DA EVOLUÇÃO DA FOLHA DE PAGAMENTO COM PESSOAL DO PODER EXECUTIVO  
NAS ÁREAS DE EDUCAÇÃO, SAÚDE, SEGURANÇA PÚBLICA E OUTROS  
DEZEMBRO/2014**

**Demonstrativo do Número de Servidores**

ESPECIFICAÇÃO	DADOS MÊS DEZEMBRO/14	%	MÉDIA MENSAL JAN/14 A DEZ/14	%
<b>1 - ATIVOS/COMPL. APOSENTADORIA</b>	<b>63.350</b>	<b>65,72</b>	<b>57.168</b>	<b>65,31</b>
EDUCAÇÃO (1)	24.988	39,44	22.875	40,01
SAÚDE (2)	9.838	15,53	9.478	16,58
SEGURANÇA (3)	20.274	32,00	17.195	30,08
OUTROS ATIV. TÉCNICAS (4)	4.469	7,05	4.161	7,28
OUTROS PLANEJ./APOIO ADM. (5)	3.781	5,97	3.460	6,05
<b>2 - INATIVOS/RPPS</b>	<b>33.051</b>	<b>34,28</b>	<b>30.362</b>	<b>34,69</b>
<b>TOTAL</b>	<b>96.401</b>	<b>100,00</b>	<b>87.530</b>	<b>100,00</b>

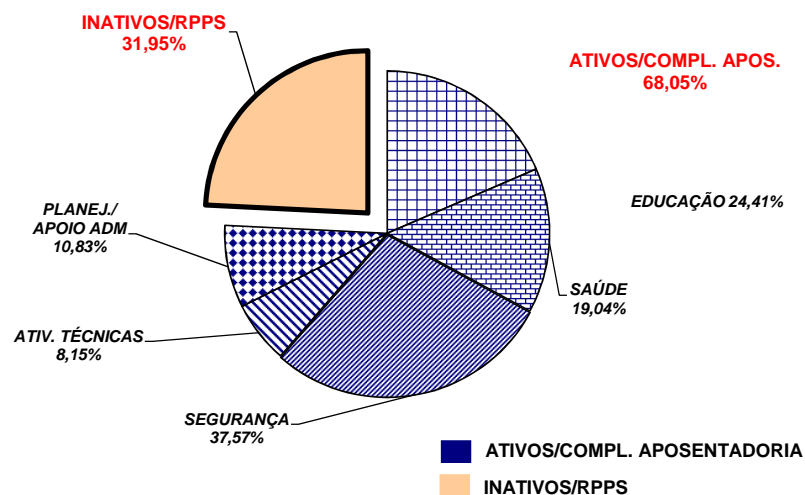
Fonte: Relatórios SIARHES - Administração Direta e Autarquias.



**Demonstrativo dos Gastos**

ESPECIFICAÇÃO	DADOS MÊS DEZEMBRO/14	%	MÉDIA MENSAL JAN/14 A DEZ/14	%
<b>1 - ATIVOS/COMPL. APOSENTADORIA</b>	<b>425.005,23</b>	<b>71,99</b>	<b>309.306,80</b>	<b>68,05</b>
EDUCAÇÃO (1)	141.522,88	33,30	75.510,22	24,41
SAÚDE (2)	68.222,77	16,05	58.887,19	19,04
SEGURANÇA (3)	146.524,67	34,48	116.198,10	37,57
OUTROS ATIV. TÉCNICAS (4)	29.477,79	6,94	25.208,99	8,15
OUTROS PLANEJ./APOIO ADM. (5)	39.257,11	9,24	33.502,31	10,83
<b>2 - INATIVOS/RPPS</b>	<b>165.350,76</b>	<b>28,01</b>	<b>145.226,63</b>	<b>31,95</b>
<b>TOTAL</b>	<b>590.355,99</b>	<b>100,00</b>	<b>454.533,43</b>	<b>100,00</b>

Fonte: Relatórios SIARHES - Administração Direta e Autarquias.



**Notas:**

(1) - Inclui SEDU CLT/Estatutário/DTA e DTM.

(2) - Inclui SESA - Efetivos, Comissionados e Contratados Temporários

(3) - Inclui PM/PC - Administrativos e Policiais; CBMES; HPM, SESP, SEJUS e IASES

(4) - Inclui SEAG; SEAMA; SECULT; SETADES/SEASTDH/SEADH; SEDES; SETUR; SEDURB; SETOP; SESPORT; ADERES; AGERH; DER/ES; FAMES; ESESP; IEMA; IDAF; INCAPER, IOPES, DETRAN, IDURB e ARSI.

(5) - Inclui SECONT; APE; ASPE; SEG; Casa Civil; Vice Governadoria; Casa Militar; SECT/SECTIT; Defensoria Pública; PGE; SEP; SEGER; Previdência Complementar; Pensões Especiais; SECOM; SEFAZ; FAPES; IJSN; RTV-ES; DIO; IPAJM; PROCON; PRODEST; IPEM; JUCEES e SUPPIN

**DEMONSTRATIVO DA CONTRIBUIÇÃO PATRONAL E DOS SERVIDORES, DO  
PODER EXECUTIVO, PARA O REGIME PRÓPRIO DE PREVIDÊNCIA SOCIAL - RPPS**

Em R\$ 1,00

ESPECIFICAÇÃO	MESES						
	NOVEMBRO/2013	DEZEMBRO/2013	JANEIRO/2014	FEVEREIRO/2014	MARÇO/2014	ABRIL/2014	MAIO/2014
<b>Contribuição Servidores</b>	<b>16.837.108,48</b>	<b>17.169.511,33</b>	<b>21.898.664,37</b>	<b>18.624.792,10</b>	<b>18.456.243,01</b>	<b>19.551.384,58</b>	<b>19.485.813,32</b>
FF/Fundo Financeiro	12.594.830,57	12.573.721,72	16.483.082,87	13.472.822,71	13.485.309,86	14.077.873,99	13.944.514,33
FP/Fundo Previdenciário	4.242.277,91	4.595.789,61	5.415.581,50	5.151.969,39	4.970.933,15	5.473.510,59	5.541.298,99
<b>Contribuição Patronal</b>	<b>28.844.850,43</b>	<b>29.351.741,76</b>	<b>35.421.882,95</b>	<b>32.097.994,85</b>	<b>31.506.567,62</b>	<b>32.963.276,22</b>	<b>32.434.683,36</b>
FF/Fundo Financeiro	20.359.501,05	20.159.088,28	24.592.337,25	21.796.541,75	21.569.247,70	22.017.778,52	21.345.838,04
FP/Fundo Previdenciário	8.485.349,38	9.192.653,48	10.829.545,70	10.301.453,10	9.937.319,92	10.945.497,70	11.088.845,32
<b>Total</b>	<b>45.681.958,91</b>	<b>46.521.253,09</b>	<b>57.320.547,32</b>	<b>50.722.786,95</b>	<b>49.962.810,63</b>	<b>52.514.660,80</b>	<b>51.920.496,68</b>

ESPECIFICAÇÃO	MESES						
	JUNHO/2014 (1)	JULHO/2014	AGOSTO/2014	SETEMBRO/2014	OUTUBRO/2014	NOVEMBRO/2014	DEZEMBRO/2014
<b>Contribuição Servidores</b>	<b>13.820.717,28</b>	<b>19.745.077,81</b>	<b>19.841.307,84</b>	<b>20.268.508,96</b>	<b>20.174.554,83</b>	<b>19.898.447,77</b>	<b>21.343.959,35</b>
FF/Fundo Financeiro	10.586.007,26	13.911.526,85	13.941.044,48	14.169.476,71	13.922.555,09	13.651.878,25	14.193.382,49
FP/Fundo Previdenciário	3.234.710,02	5.833.550,96	5.900.263,36	6.099.032,25	6.251.999,74	6.246.569,52	7.150.576,86
<b>Contribuição Patronal</b>	<b>21.509.865,85</b>	<b>33.318.537,40</b>	<b>33.531.428,67</b>	<b>34.320.949,70</b>	<b>34.260.151,29</b>	<b>33.680.800,76</b>	<b>36.151.163,40</b>
FF/Fundo Financeiro	15.041.918,81	21.653.322,62	21.733.248,81	22.125.736,60	21.752.512,83	21.186.517,30	21.844.134,94
FP/Fundo Previdenciário	6.467.947,04	11.665.214,78	11.798.179,86	12.195.213,10	12.507.638,46	12.494.283,46	14.307.028,46
<b>Total</b>	<b>35.330.583,13</b>	<b>53.063.615,21</b>	<b>53.372.736,51</b>	<b>54.589.458,66</b>	<b>54.434.706,12</b>	<b>53.579.248,53</b>	<b>57.495.122,75</b>

Fonte: Relatórios SIARHES - PRO2722R da Administração Direta e Autarquias.

Nota:

(1) - Neste mês de junho/2014, foi devolvida aos professores ativos e aposentados, retroativamente aos últimos 5 anos, a contribuição previdenciária que vinha sendo, indevidamente efetuada, sobre a carga horária especial do magistério (CHE), com seus respectivos reflexos na parcela previdenciária patronal e aporte.

Obs.: A partir de jan/10, com a edição da L.C. n° 539/2009, deixou de ser devida a parcela de IPAJM patronal dos aposentados e pensionistas.